
Leitfaden zur Moodle-Einschreibung in die Sprachkurse für Studierende – Sommersemester 2024

§ 1 Zeitraum der Einschreibung

Die Einschreibung in die Sprachkurse erfolgt im Sommersemester in **zwei Phasen**.

1. In der ersten Einschreibephase (vom 18.03. bis 28.03.2024) können sich alle Studierenden für alle Kurse das erste Mal anmelden.
2. In der zweiten Einschreibephase (vom 05.04. bis zum 07.04.2024) werden Kurse mit freien Plätzen **erneut zur Anmeldung freigegeben**. Hier können sich alle Studierenden für ggf. vorhandene **Restplätze** anmelden.

Für die **Sprecherziehungs-, Englisch- und Deutsch-als-Fremdsprache (DaF)-Kurse** gibt es Besonderheiten bei der Einschreibung. Die Informationen für diese Sprachen finden Sie auf der jeweiligen Homepage unter **„Aktuelles“**.

Der genaue Anmeldezeitraum wird rechtzeitig unter <https://www.uni-erfurt.de/sprachzentrum> bekannt gegeben.

§ 2 Ergänzende Hinweise zur Anmeldung

Bitte beachten Sie außerdem folgende Hinweise:

- Anmeldungen per E-Mail werden **nicht** akzeptiert.
- Nehmen Sie an der **ersten Kursveranstaltung** teil, da Sie sonst Ihren Kursplatz verlieren.
- Fair play – bitte schreiben Sie sich in **maximal 2-3 Sprachkurse** ein und wählen Sie nur so viele Sprachkurse, wie Sie auch bewältigen können.
- Informieren Sie sich regelmäßig über Aktualisierungen auf den **„Aktuelles“-Seiten** der jeweiligen Sprache.
- Ein Kurswechsel ist nur nach **Absprache** mit dem jeweiligen Dozierenden möglich.
- Die Einschreibung bei Moodle bedeutet noch **nicht** die endgültige Kurszulassung. Die endgültige Entscheidung über die Teilnahme obliegt den Dozierenden, unter Berücksichtigung der individuellen Voraussetzungen (Studienfach, Studienphase, Punkte im Einstufungstest usw.). Sie werden sich **rechtzeitig am Ende des Anmeldezeitraums mit Ihnen in Verbindung setzen**, um Ihnen die Teilnahme am Kurs zu bestätigen. Daher bitten wir Sie diesbezüglich von Rückfragen per Mail **abzusehen**.



- Falls es nach Ablauf der ersten Einschreibephase noch Kurse mit freien Plätzen gibt, können Sie auch zur **1. Sitzung des gewünschten Kurses** gehen und die **Lehrkraft** nach vorhandenen Restplätzen **fragen**.

Bei Fragen zur Einschreibung und zum Einschreibevorgang wenden Sie sich bitte per E-Mail an spz.service@uni-erfurt.de.

§ 3 Informationen zu den Einstufungstests

Besitzen Sie keine Sprachvorkenntnisse, ist das Ablegen eines Einstufungstests nicht erforderlich. In diesem Fall melden Sie sich bitte für einen A1-Kurs an.

Haben Sie aber Vorkenntnisse, ist die Teilnahme an einem Einstufungstest **Pflicht**.

Bitte beachten Sie, dass die meisten Einstufungstests nur einmal im Jahr angeboten werden. Die **Ergebnisse** aus dem Oktober letzten Jahres **behalten ihre Gültigkeit**.

Haben Sie bereits einen Kurs bei uns **erfolgreich** absolviert, so sind Sie für einen Kurs auf dem **nächsthöheren (Teil-) Niveau qualifiziert**. Die Anmeldung erfolgt jedoch nicht automatisch. Sie müssen sich selbst anmelden.

Bei Fragen bzgl. der Einstufungstests bitten wir Sie, sich mit den **jeweiligen Dozierenden** in Verbindung zu setzen.

§ 4 Anleitung zur Anmeldung

Der Einschreibevorgang wird im Folgenden anhand eines Beispiel-Kurses dargestellt.

- Tragen Sie sich in den entsprechenden Moodle-Raum per Selbsteinschreibung ein. Der Einschreibeschlüssel lautet: **SPZ_SoSe2024**
Sie finden die Moodle-Anmelderäume unter: „**Anmeldung [Sprache] SS 2024**“ (Kursübersicht > Semesterübergreifend > Sprachenzentrum).

Anmeldung Beispielkurs WS 2023

Einschreibeoptionen

Anmeldung Beispielkurs WS 2023

Dozent/in: Rabea Juliane Baars

Dozent/in: Justin Urban

▼ Selbsteinschreibung (Teilnehmer/in)

Einschreibeschlüssel



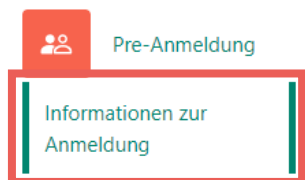
- Bitte lesen Sie **vor** der Einschreibung den Abschnitt „Informationen zur Anmeldung“.

Anmeldung Beispielkurs WS 2023

Kurs Kompetenzen

Kurseinschreibung Beispiel im Wintersemester 2023/24

Herzlich willkommen zur Kurseinschreibung des Sprachzentrums im Wintersemester 2023/24!



- Füllen Sie die **Pre-Anmeldung** aus, indem Sie Ihr angestrebtes Sprachniveau auswählen und die Wahl mit einem Klick auf ⇒ „**meine Wahl speichern**“ bestätigen.



Pre-Anmeldung

Gruppenwahl Einstellungen Mehr ▾

Anzeigen Gruppe wählen

Gruppenwahl	Gruppe	Beschreibungen anzeigen
<input type="radio"/>	A1	
<input type="radio"/>	B1.1	



Meine Wahl speichern

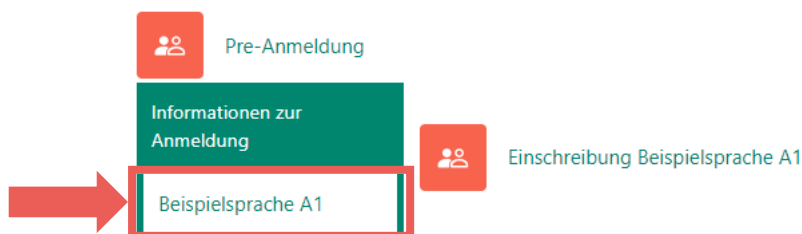
- Nun haben Sie Zugriff auf die auf Ihrem gewünschten Niveau angebotenen Sprachkurse. Wählen Sie den entsprechenden Abschnitt aus.

Anmeldung Beispielkurs WS 2023

Kurs Kompetenzen

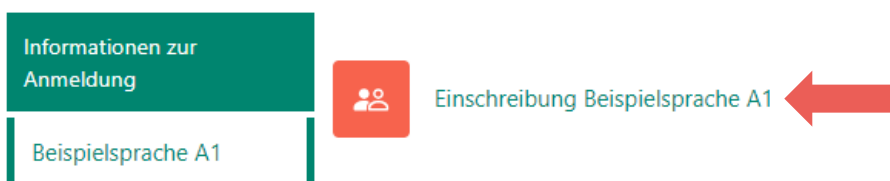
Kurseinschreibung Beispiel im Wintersemester 2023/24

Herzlich willkommen zur Kurseinschreibung des Sprachenzentrums im Wintersemester 2023/24!



- Rufen Sie die Aktivität ⇒ „**Einschreibung [Sprache] [Niveau]**“ auf und wählen Sie den von Ihnen gewünschten Kurs.

*Tipp: Über die Schaltfläche ⇒ „**Beschreibung anzeigen**“ finden Sie Angaben zu Dozierenden und Kurszeiten.*



Anmeldung Beispielkurs WS 2023 / Beispielsprache A1 / Einschreibung Beispielsprache A1

Einschreibung Beispielsprache A1

✓ Erledigt: Anzeigen Zu erledigen: Gruppe wählen

Gruppenwahl

Gruppe

Beschreibungen verbergen

Beispielsprache A1

Montag xx:00 - xx:00 Uhr **UND** Mittwoch xx:00 - xx:00 Uhr


Lehrender: Max Mustermann

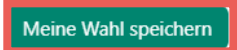


6. Wählen Sie Ihre Gruppe aus und bestätigen Sie ihre Kurseinschreibung mit der Schaltfläche ⇒ „**Meine Wahl speichern**“.

Erledigt: Gruppe wählen

Gruppenwahl Gruppe Beschreibungen anzeigen


 Beispielsprache A1

 **Meine Wahl speichern**

7. Beachten Sie die **von Moodle generierte Bestätigung**. Außer dieser Bestätigung wird es **keine** gesonderte Bestätigung, z.B. per E-Mail geben.

Einschreibung Beispielsprache A1

✓ Erledigt: Anzeigen ✓ Erledigt: Gruppe wählen

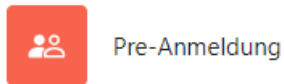
Ihre Wahl wurde gespeichert. 

Ihre Wahl: Beispielsprache A1

Gruppenwahl Gruppe Beschreibungen anzeigen

 Beispielsprache A1

8. Nun wird Ihnen der Abschnitt ⇒ „**Bestätigung**“ angezeigt. Dies ist ein Hinweis darauf, dass Ihre Anmeldung erfolgreich war.



 Nicht verfügbar, es sei denn: Die Aktivität **Einschreibung Beispielsprache A1** ist nicht abgeschlossen

Informationen zur
Anmeldung

Beispielsprache A1

Bestätigung

9. Ihre Anmeldung ist nun **abgeschlossen**. Bitte beachten Sie, dass Sie Ihre Anmeldung nun nicht mehr ändern können. Sollten Sie eine Änderung vornehmen wollen, wenden Sie sich bitte per E-Mail an den **SPZ-Service** (spz.service@uni-erfurt.de).