



**UNIVERSITÄT  
ERFURT**

**Willkommen zum  
virtuellen Hochschulinfotag  
an der Universität Erfurt!**



# Tipps für den virtuellen Hochschulinfotag

## Internetverbindung prüfen

- Wenn Sie kein LAN-Kabel haben, achten Sie darauf, dass Sie guten W-LAN-Empfang haben.
- Sollte die Übertragung schlecht sein, schließen Sie ggf. weitere Programme, die auf das Internet zugreifen.

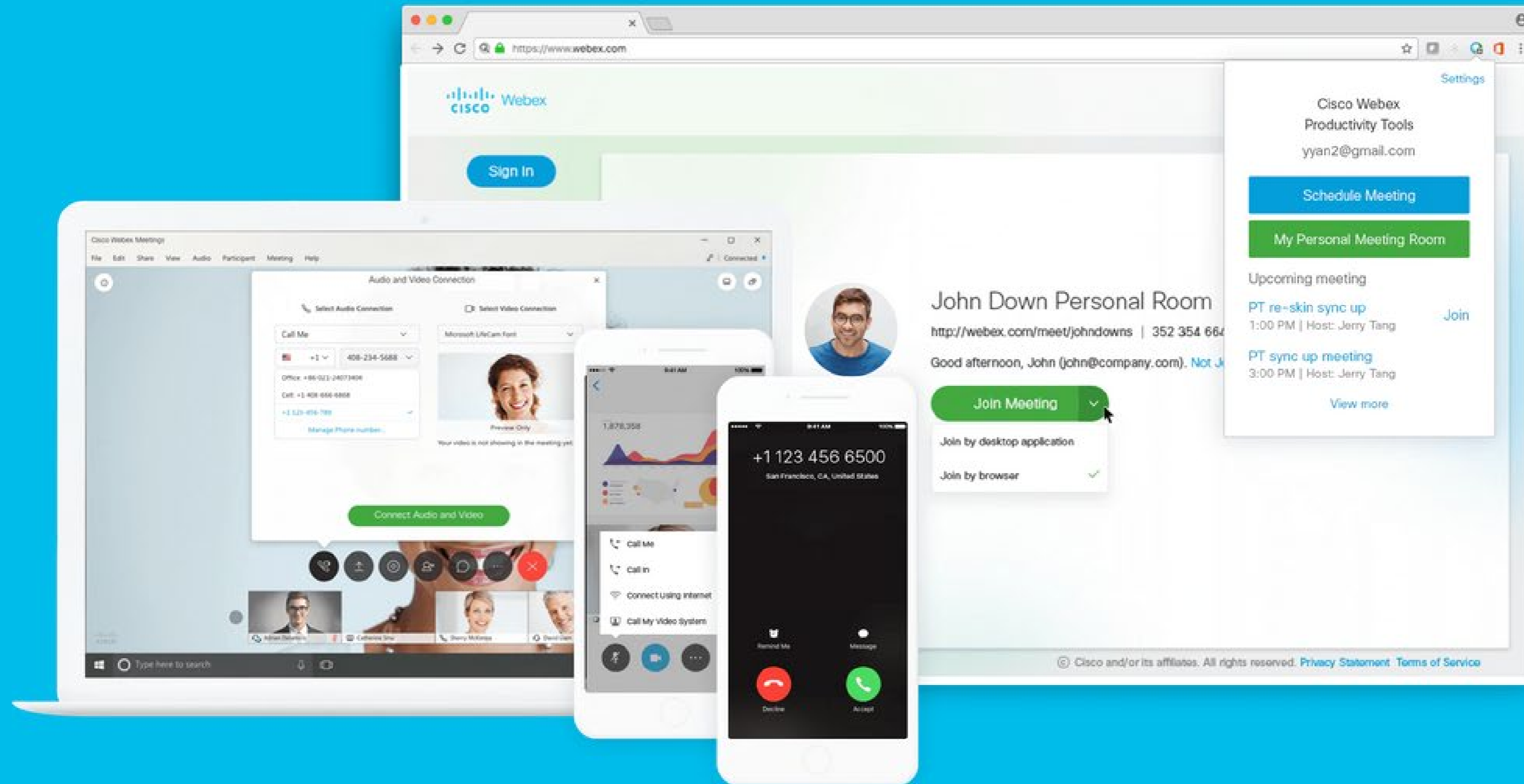
## Kopfhörer oder Headset verwenden

- Kopfhörer verhindern Echos, Mikrofone an Headsets verhindern Nebengeräusche (vor allem die Tastaturgeräusche).

## Mikrofon

- Schalten Sie Ihr Mikrofon aus, wenn Sie selbst nicht sprechen.

# Teilnahme mit dem Laptop, Tablet oder Smartphone





## Germanistik: Deutsche Literatur und Sprache studieren

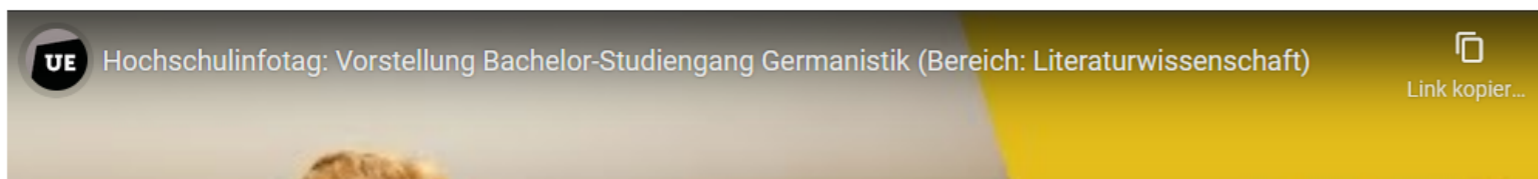
Du liebst die deutsche Sprache? Widme dich im Studiengang Germanistik ihrer wissenschaftlichen Untersuchung und der deutschsprachigen Literatur. Kenntnisse über ihre Feinheiten sind zudem in vielen Arbeitsfeldern äußerst nützlich. In diesen Präsentationen lernst du die **germanistische Sprachwissenschaft** und die **germanistische Literaturwissenschaft** kennen.

Jetzt teilnehmen:

- zur Live-Präsentation am 7. Mai um 12:15 Uhr (Webex)
- Technische Voraussetzung, Bedienung und Hinweise

Bei Problemen kannst du dich auch über das Telefon einwählen. Wähle bitte folgende Nummer +49-619-6781-9736 und gib folgenden Zugriffscode ein 2732 979 4195.

## Vorstellung des Bereichs germanistische Literaturwissenschaft

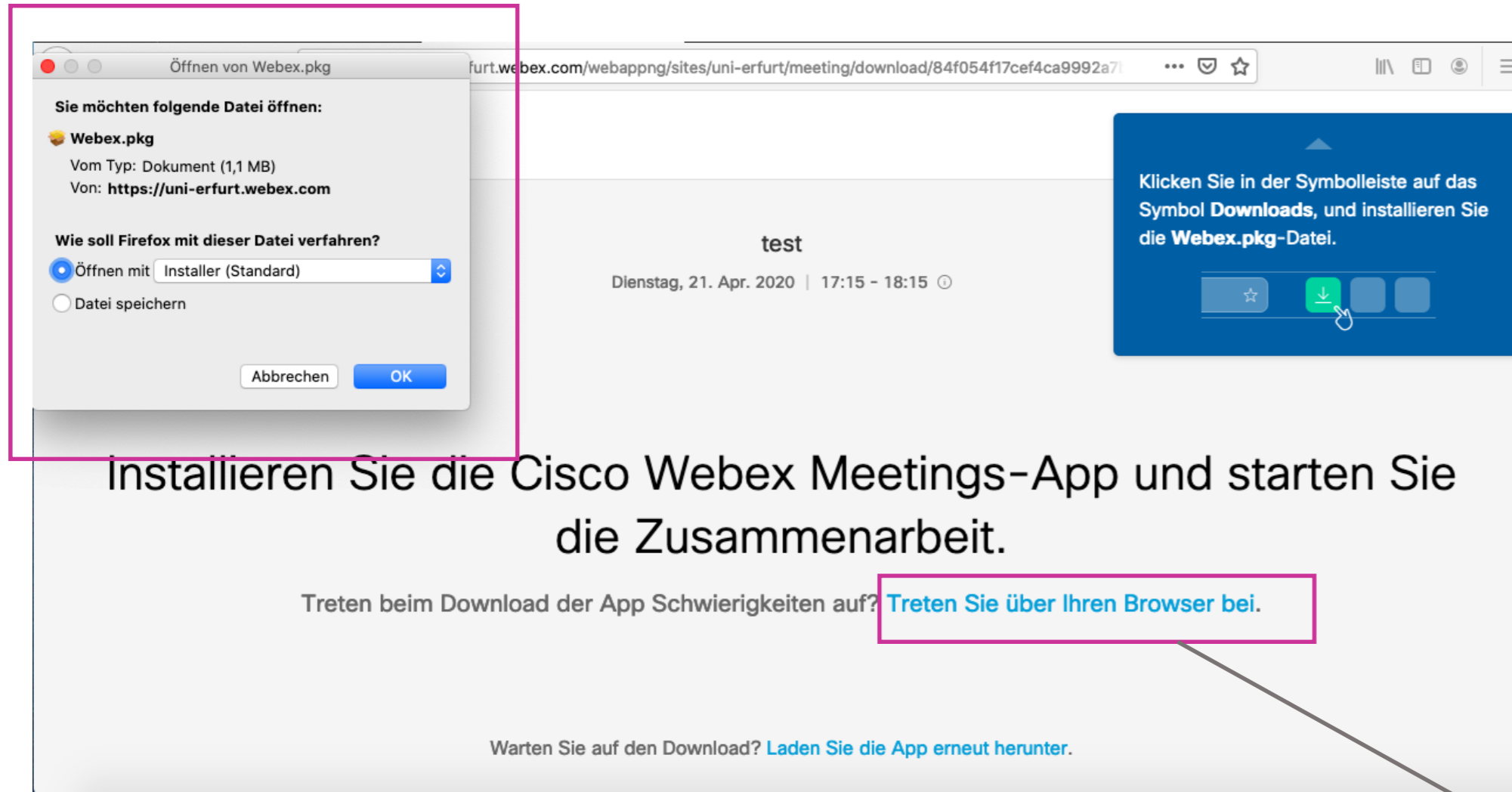


[www.hit-erfurt.de/veranstaltungen](http://www.hit-erfurt.de/veranstaltungen)



## Veranstaltungen auswählen

- Wählen Sie auf der Seite der **Veranstaltungen** Ihr gewünschtes Angebot aus und **klicken Sie auf den angegebenen Link**.
- Bitte beachten Sie, dass das Angebot **nur zu der angegebenen Zeit** genutzt werden kann.
- Wenn Sie nur telefonisch teilnehmen möchten, wählen Sie die **Telefonnummer** 061967819736. Sie werden dann durch das Anrufermenü geführt. Wenn Sie nach dem Zugangscode/ Meetingnummer gefragt werden, geben Sie die 9-stellige Nummer, die Sie unter dem jeweiligen Programmpunkt finden, ein.




Installieren Sie die Cisco Webex Meetings-App und starten Sie die Zusammenarbeit.

Treten beim Download der App Schwierigkeiten auf? [Treten Sie über Ihren Browser bei.](#)

Warten Sie auf den Download? [Laden Sie die App erneut herunter.](#)

## Veranstaltungen als Meeting beitreten

- Treten Sie erstmalig einer Sitzung bei, werden Sie gebeten, die Webex-Desktop-App herunterzuladen. Diese müssen Sie **nicht installieren!**
- Nach der Installation oder dem **Klick auf „Treten Sie über Ihren Browser bei“** werden Sie aufgefordert, Ihre Daten (**Name und E-Mail-Adresse**) einzugeben. Ein Webex-Account ist hierfür nicht erforderlich.
- Sie müssen hierfür übrigens nicht Ihren Klarnamen angeben.

 Cisco Webex

Home Webex Meetings Webex Events Webex Support Webex Training Mein Webex

[An einer Sitzung teilnehmen](#)

► Eine Sitzung als Gastgeber leiten

▼ Einrichten

[Webex Training](#)

[Einstellungen](#)

► Support

### Sitzungsinformationen: Schulungstest

<b>Sitzungsstatus:</b>	<b>Gestartet</b>
<b>Sitzungstermine:</b>	Sitzung 1: Dienstag, 21. April 2020 Sitzung 2: Dienstag, 28. April 2020 Sitzung 3: Dienstag, 5. Mai 2020
<b>Gesamtzahl der Sitzungen:</b>	3
<b>Anfangszeit:</b>	12:30, GMT-Sommerzeit (London, GMT+01:00)
<b>Dauer:</b>	1 Stunde 10 Minuten
<b>Moderatoren:</b>	theresia piszczan
<b>Beschreibung:</b>	
<b>Tagesordnung:</b>	Kennenlernen austausch test
<b>Sitzungs-Kennnummer:</b>	842 082 079
<b>Passwort:</b>	Wenden Sie sich bitte an den Gastgeber, um ein Sitzungs-Passwort zu
<b>Audio-Konferenz:</b>	Germany Toll: +49-619-6781-9736 Germany Toll 2: +49-69-2551-14400
	Probleme bei der Einwahl? Versuchen Sie es mit diesen Ersatznummer United Kingdom Toll: +44-20-7660-8149 <a href="#">Alle globalen Einwahlnummern anzeigen</a> Zugriffscod: 842 082 079
<b>Name des Gastgebers:</b>	theresia piszczan
<b>E-Mail-Adresse des Gastgebers:</b>	theresia.piszczan@uni-erfurt.de
<b>Kursmaterial:</b>	<a href="#">Whiteboard.pdf</a> (155.38 KB)

## Jetzt der Sitzung beitreten

Geben Sie für den Beitritt zu dieser Schulungssitzung folgende Informationen an.

<b>Ihr Name:</b>	<input type="text" value="Vorname Nachname"/>
<b>E-Mail-Adresse:</b>	<input type="text" value="vorname.nachname@uni-erfurt.de"/>
<b>Sitzungs-Passwort:</b>	<input type="password" value="•••••"/>

Jetzt beitreten

≡ *Per Browser beitreten* **NEU!**

Wenn Sie der Gastgeber sind, [starten Sie Ihre Sitzung](#).

## Veranstaltung als Event/Training beitreten

- Handelt es sich bei der Sitzung um ein Event oder Training, kommen Sie auf eine Seite, die in etwa so (s.o.) aussieht und rechts ein Anmeldefenster hat.
- Geben Sie auch hier bitte Ihren Namen, eine E-Mail-Adresse und ggf. das Passwort „hit2022“ an.
- Jetzt „per Browser beitreten“.

Mikrofon an/aus

Kamera an/aus

Inhalte teilen  
(Powerpoint oder Website)

Teilnehmer

Chat

Beenden

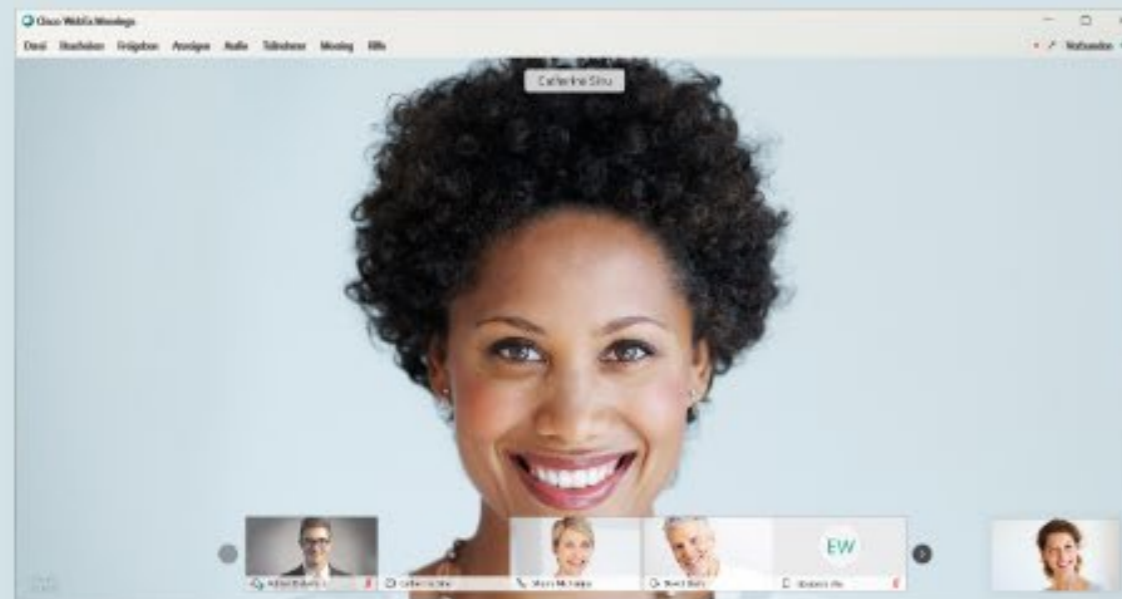


## Live-Präsentation/Video

- Schalten Sie vorerst Ihr **Mikrofon** und **Video aus**.
- Nutzen Sie den **Chat**, um Fragen zu stellen, die wiederum im Video oder schriftlich im Chat-Fenster beantwortet werden.

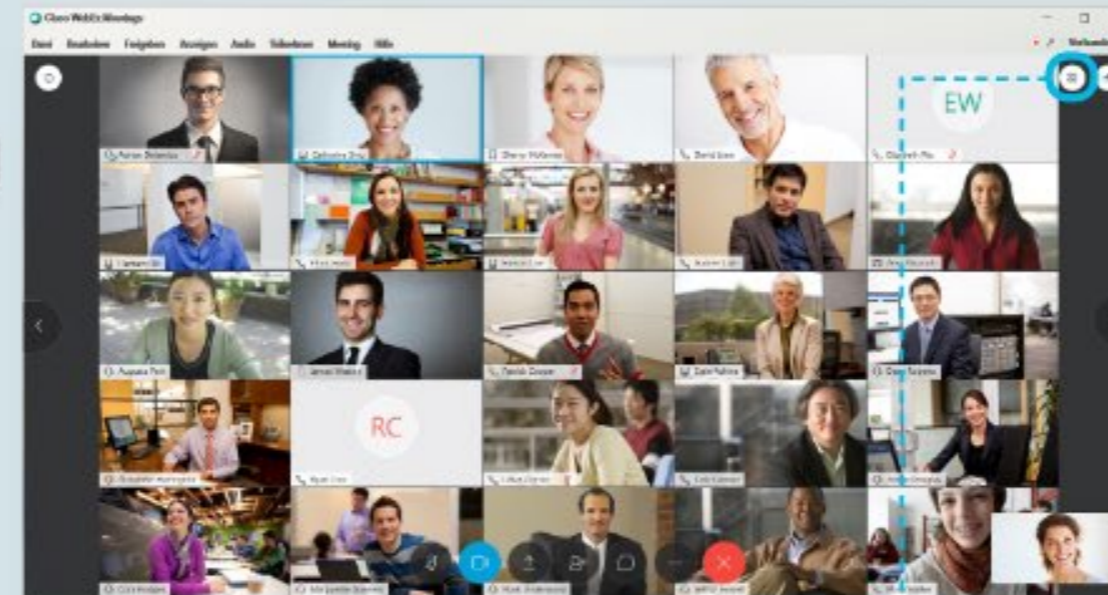
# Die Video-Ansicht können Sie verändern

Mit den neuen Layouts können Sie festlegen, wie Sie Ihr Meeting sehen möchten.



Ansicht „Aktiver Sprecher- und Miniaturbild“

Fokus auf dem jeweiligen Sprecher, aber es sind bis zu 5 weitere Teilnehmer sichtbar.



Klicken, um das Layout zu wechseln

Rasteransicht  
Bis zu 25 Videos  
gleichzeitig anzeigen.



Aktiver Sprecher  
Videoansicht

Rasteransicht

Ansicht „Aktiver Sprecher  
und Miniaturbild“

## Technischer Support am 7. Mai

**Ich stehe gern für Fragen zum Ablauf des Hochschulinfotags und zur Technik zur Verfügung.**

Anja Traute

[anja.traute@uni-erfurt.de](mailto:anja.traute@uni-erfurt.de)

0361-7375024

Falls Sie Probleme mit dem Beitreten zu einem Meetings haben, rufen Sie uns an oder schreiben Sie uns kurz eine E-Mail. Wir melden uns bei Ihnen!