
Leitfaden zur Moodle-Einschreibung in die Sprachkurse für Studierende – Sommersemester 2025

§ 1 Zeitraum der Einschreibung

Die Einschreibung in die Sprachkurse erfolgt im Sommersemester in **zwei Phasen**.

1. In der ersten Einschreibephase, **vom 17.03. bis 04.04.2025**, können sich alle Studierenden für alle Kurse das erste Mal anmelden.
2. In der zweiten Einschreibephase, **vom 11.04. bis zum 13.04.2025**, werden Kurse mit freien Plätzen erneut zur Anmeldung freigegeben. Hier können sich alle Studierenden für ggf. vorhandene **Restplätze** anmelden.

Für die **Sprecherziehungs-, Englisch- und Deutsch-als-Fremdsprache (DaF)-Kurse** gibt es Besonderheiten bei der Einschreibung. Die Informationen für diese Sprachen finden Sie auf der jeweiligen Homepage unter **„Aktuelles“**.

Der genaue Anmeldezeitraum wird rechtzeitig unter <https://www.uni-erfurt.de/sprachenzentrum> bekannt gegeben.

§ 2 Ergänzende Hinweise zur Anmeldung

Bitte beachten Sie außerdem folgende Hinweise:

- Anmeldungen per E-Mail werden **nicht** akzeptiert.
- Nehmen Sie an der **ersten Kursveranstaltung** teil, da Sie sonst Ihren Kursplatz verlieren.
- Fair play – bitte schreiben Sie sich in **maximal 2-3 Sprachkurse** ein und wählen Sie nur so viele Sprachkurse, wie Sie auch bewältigen können.
- Informieren Sie sich regelmäßig über Aktualisierungen auf den **„Aktuelles“-Seiten** der jeweiligen Sprache.
- Ein Kurswechsel ist nur nach Absprache mit dem jeweiligen Dozierenden möglich.
- Die Einschreibung bei Moodle bedeutet noch **nicht** die endgültige Kurszulassung. Die endgültige Entscheidung über die Teilnahme obliegt den Dozierenden, unter Berücksichtigung der individuellen Voraussetzungen (Studienfach, Studienphase, Punkte im Einstufungstest usw.). Sie werden sich **rechtzeitig am Ende des Anmeldezeitraums mit Ihnen in Verbindung setzen**, um Ihnen die Teilnahme am Kurs zu bestätigen. Daher bitten wir Sie diesbezüglich von Rückfragen per Mail **abzusehen**.

- Falls es nach Ablauf der ersten Einschreibephase noch Kurse mit freien Plätzen gibt, können Sie zur **1. Sitzung des gewünschten Kurses** gehen und die **Lehrkraft** nach vorhandenen Restplätzen **fragen**.

Bei Fragen zur Einschreibung und zum Einschreibevorgang wenden Sie sich bitte per E-Mail an spz.service@uni-erfurt.de.

§ 3 Informationen zu den Einstufungstests

Besitzen Sie keine Sprachvorkenntnisse, ist das Ablegen eines Einstufungstests nicht erforderlich. In diesem Fall melden Sie sich bitte für einen A1-Kurs an.

Besitzen Sie Vorkenntnisse, ist die Teilnahme an einem Einstufungstest **Pflicht**.

Bitte beachten Sie, dass die meisten Einstufungstests nur einmal im Jahr angeboten werden. Die **Ergebnisse** aus dem Oktober letzten Jahres **behalten ihre Gültigkeit**.

Haben Sie bereits einen Kurs bei uns **erfolgreich** absolviert, so sind Sie für einen Kurs auf dem **nächsthöheren (Teil-) Niveau qualifiziert**. Die Anmeldung erfolgt jedoch nicht automatisch. Sie müssen sich selbst anmelden.

Bei Fragen bzgl. der Einstufungstests bitten wir Sie, sich mit den **jeweiligen Dozierenden** in Verbindung zu setzen.

§ 4 Anleitung zur Anmeldung

Der Einschreibevorgang wird im Folgenden anhand eines Beispiel-Kurses dargestellt.

- Tragen Sie sich in den entsprechenden Moodle-Raum per Selbsteinschreibung ein. Der Einschreibeschlüssel lautet: **SPZ_SoSe_2025**
Sie finden die Moodle-Anmelderäume unter: „**Anmeldung [Sprache] SS 2025**“ (Kursübersicht > Semesterübergreifend > Sprachenzentrum).

Anmeldung Beispielkurs WS 2023

Einschreibeoptionen

Anmeldung Beispielkurs WS 2023

Dozent/in:

Dozent/in:

▼ Selbsteinschreibung (Teilnehmer/in)

Einschreibeschlüssel

Einschreiben

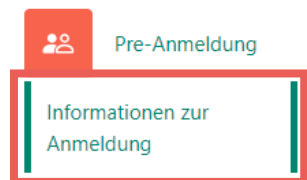
2. Bitte lesen Sie vor der Einschreibung den Abschnitt „Informationen zur Anmeldung“.

Anmeldung Beispielkurs WS 2023

Kurs Kompetenzen

Kurseinschreibung Beispiel im Wintersemester 2023/24

Herzlich willkommen zur Kurseinschreibung des Sprachenzentrums im Wintersemester 2023/24!



3. Füllen Sie die **Prä-Registrierung** aus, indem Sie Ihr angestrebtes Sprachniveau auswählen und die Wahl mit einem Klick auf ⇒ „**meine Wahl speichern**“ bestätigen.



Pre-Anmeldung

Gruppenwahl Einstellungen Mehr ▾

Anzeigen Gruppe wählen

Gruppenwahl	Gruppe	Beschreibungen anzeigen
<input type="radio"/>	A1	
<input type="radio"/>	B1.1	

Meine Wahl speichern

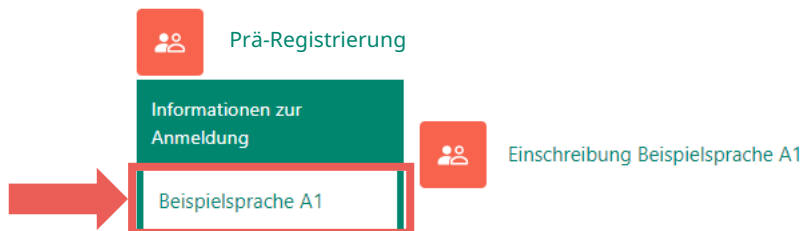
4. Nun haben Sie Zugriff auf Ihre gewünschten niveau-
entsprechenden, angebotenen Sprachkurse. Wählen Sie
den passenden Abschnitt aus.

Anmeldung Beispielkurs WS 2023

Kurs Kompetenzen

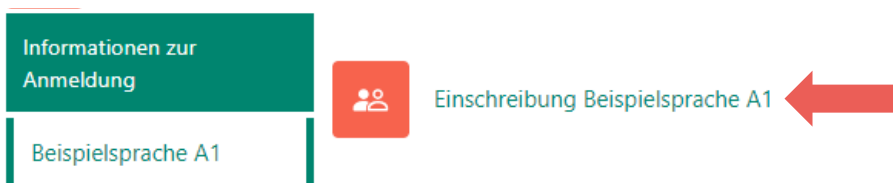
Kurseinschreibung Beispiel im Wintersemester 2023/24

Herzlich willkommen zur Kurseinschreibung des Sprachenzentrums im Wintersemester 2023/24!



5. Rufen Sie die Aktivität ⇒ „**Einschreibung [Sprache] [Niveau]**“ auf und wählen
Sie den von Ihnen gewünschten Kurs.

*Tipp: Über die Schaltfläche ⇒ „**Beschreibung anzeigen**“ finden Sie Angaben zu
Dozierenden und Kurszeiten.*



Anmeldung Beispielkurs WS 2023 / Beispielsprache A1 / Einschreibung Beispielsprache A1

Einschreibung Beispielsprache A1

✓ Erledigt: Anzeigen Zu erledigen: Gruppe wählen

Gruppenwahl

Gruppe

Beschreibungen verbergen

Beispielsprache A1


Montag xx:00 - xx:00 Uhr **UND** Mittwoch xx:00 - xx:00 Uhr

Lehrender: Max Mustermann

6. Wählen Sie Ihre Gruppe aus und bestätigen Sie ihre Kurseinschreibung mit der Schaltfläche ⇒ „**Meine Wahl speichern**“.

Erledigt: Gruppe wählen

Gruppenwahl Gruppe Beschreibungen anzeigen


 ☒ Beispielsprache A1

Meine Wahl speichern

7. Beachten Sie die **von Moodle generierte Bestätigung**.
Außer dieser Bestätigung wird es **keine** gesonderte Bestätigung, z.B. per E-Mail geben.

Einschreibung Beispielsprache A1

✓ Erledigt: Anzeigen ✓ Erledigt: Gruppe wählen

Ihre Wahl wurde gespeichert. 

Ihre Wahl: Beispielsprache A1

Gruppenwahl Gruppe Beschreibungen anzeigen

☐ Beispielsprache A1

8. Nun wird Ihnen der Abschnitt ⇒ „**Bestätigung**“ angezeigt. Dies ist ein Hinweis darauf, dass Ihre Anmeldung erfolgreich war.



Prä-Registrierung



Nicht verfügbar, es sei denn: Die Aktivität **Einschreibung Beispielsprache A1** ist nicht abgeschlossen

Informationen zur
Anmeldung

Beispielsprache A1

Bestätigung

9. Ihre Anmeldung ist nun **abgeschlossen**. Bitte beachten Sie, dass Sie Ihre Anmeldung nun nicht mehr ändern können. Sollten Sie eine Änderung vornehmen wollen, wenden Sie sich bitte per E-Mail an den **SPZ-Service** (spz.service@uni-erfurt.de).