

# **InstEvaL - Evaluation der Lehrveranstaltung**

**Seminar Sklaverei und christliche Freiheit**

**Kai Brodersen**

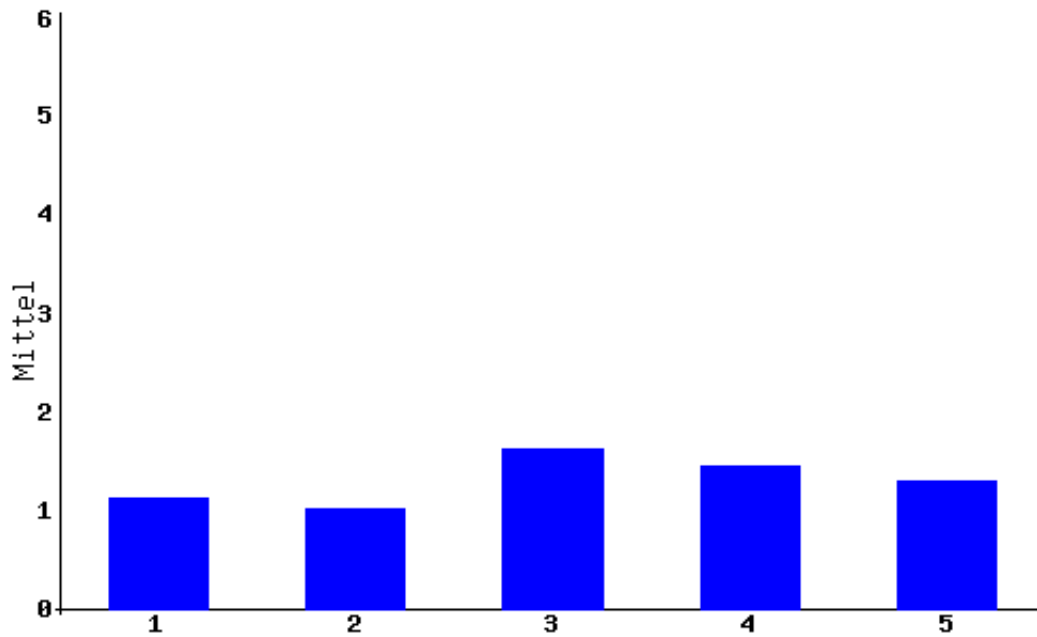
**Universität Mannheim**

**Wintersemester 2004/2005**

# 1. Gesamtbewertung

Seminar Sklaverei und christliche Freiheit

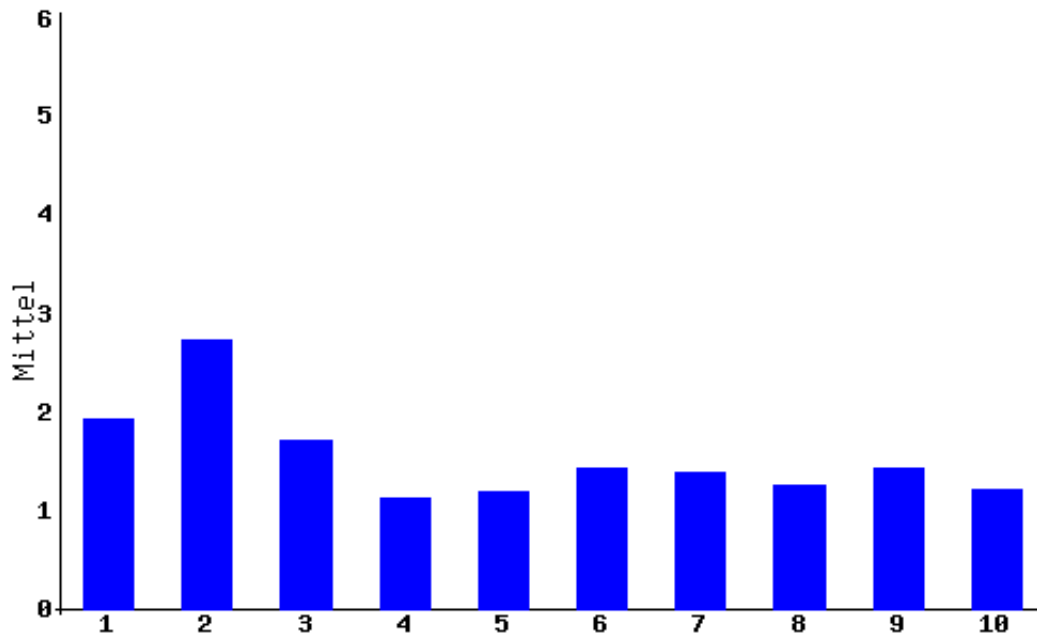
		N	Min	Max	Mittel	Std. Abweichung	95% Konfidenzintervall	
							Untergrenze	Obergrenze
1	Didaktische Fähigkeiten	8	1	2	1.12	0.33	0.88	1.37
2	Note Dozent	8	1	1	1.00	0.00	1.00	1.00
3	Note Lehrveranstaltung	8	1	3	1.62	0.70	1.11	2.14
4	Vergleich mit anderen LVn	7	1	3	1.43	0.73	0.85	2.01
5	Gesamt	8	1.00	2.00	1.29	0.36	1.02	1.56



## 2. Skalen

### Seminar Sklaverei und christliche Freiheit

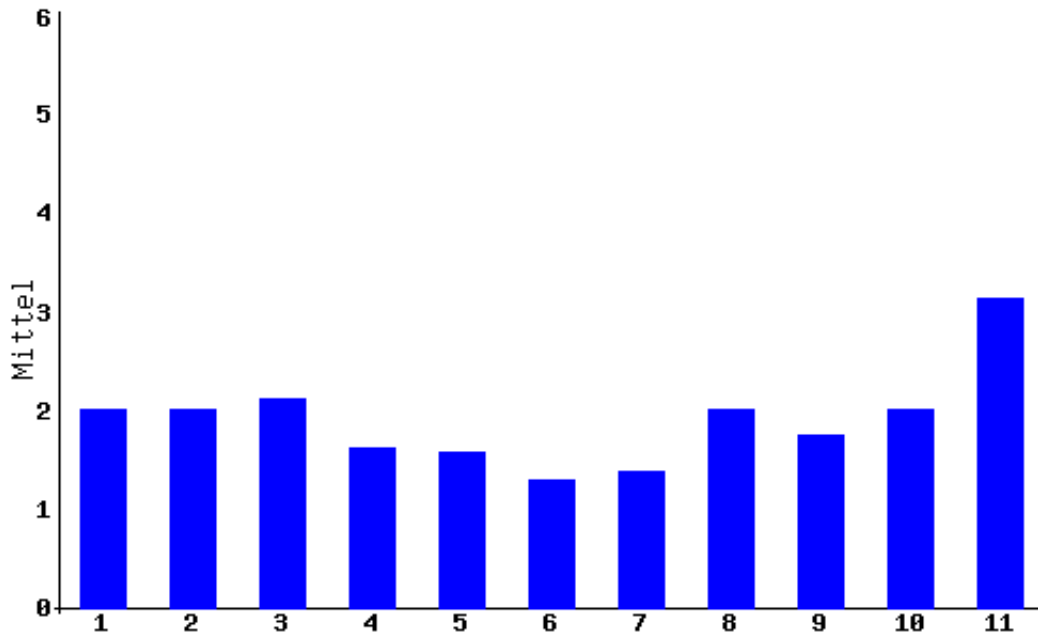
		N	Min	Max	Mittel	Std. Abweichung	95% Konfidenzintervall	
							Untergrenze	Obergrenze
1	Angemessene Schwierigkeit	8	1.00	2.67	1.92	0.55	1.51	2.32
2	Angemessener Arbeitsaufwand	8	1.00	4.33	2.71	1.30	1.75	3.66
3	Beispiele und Praxisbezug	8	1.00	4.33	1.71	1.09	0.91	2.51
4	Fragen und Diskussion	8	1.00	2.00	1.12	0.33	0.88	1.37
5	Motivierung	8	1.00	2.00	1.17	0.33	0.92	1.41
6	Relevanz und Nutzen	8	1.00	3.33	1.42	0.76	0.86	1.98
7	Spektrum	8	1.00	2.33	1.37	0.42	1.06	1.69
8	Struktur und Aufbau	8	1.00	2.33	1.25	0.43	0.93	1.57
9	Sympathie	8	1.00	4.33	1.42	1.10	0.60	2.23
10	Verständlichkeit	8	1.00	2.00	1.21	0.37	0.94	1.48



### 3. Rahmenbedingungen

Seminar Sklaverei und christliche Freiheit

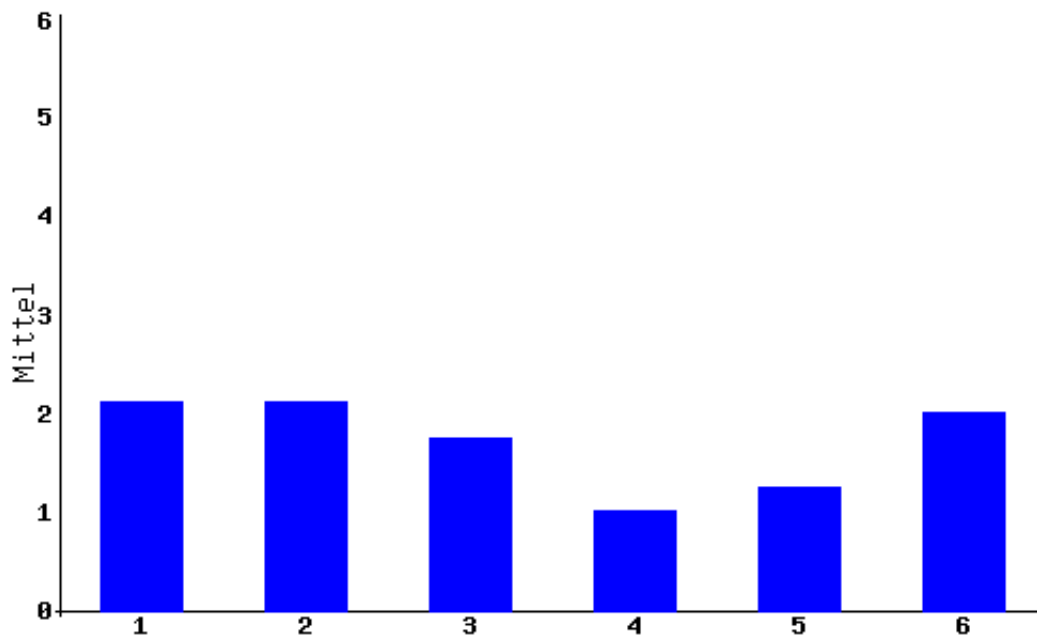
		N	Min	Max	Mittel	Std. Abweichung	95% Konfidenzintervall	
							Untergrenze	Obergrenze
1	Temperatur und Belüftung	8	1	3	2.00	0.71	1.48	2.52
2	Akustik	8	1	3	2.00	0.71	1.48	2.52
3	Lesbarkeit der Medien	8	1	6	2.12	1.69	0.88	3.37
4	Umfang des Medieneinsatzes	8	1	3	1.62	0.86	0.99	2.26
5	Verfügbarkeit der Literatur	7	1	2	1.57	0.49	1.18	1.97
6	Ankündigung der LV	7	1	2	1.29	0.45	0.93	1.65
7	Veranstaltungszeiten	8	1	3	1.38	0.70	0.86	1.89
8	Ausfalltermine	8	1	4	2.00	1.12	1.18	2.82
9	Termine nicht teilgenommen	8	1	3	1.75	0.83	1.14	2.36
10	Interesse	8	1	5	2.00	1.22	1.10	2.90
11	Aufwand in Stunden	8	2	4	3.12	0.78	2.55	3.70



# 4. Referate

## Seminar Sklaverei und christliche Freiheit

		N	Min	Max	Mittel	Std. Abweichung	95% Konfidenzintervall	
							Untergrenze	Obergrenze
1	Die Referate waren gut strukturiert und verständlich.	8	1	3	2.12	0.78	1.55	2.70
2	Die Referenten waren gut vorbereitet.	8	1	3	2.12	0.60	1.68	2.57
3	Die referierten Themen waren nützlich und wertvoll.	8	1	2	1.75	0.43	1.43	2.07
4	Die Referate wurden durch den/die DozentIn adäquat ergänzt.	8	1	1	1.00	0.00	1.00	1.00
5	Es blieb genügend Zeit für Fragen und Diskussion	8	1	2	1.25	0.43	0.93	1.57
6	Die Referate waren insgesamt...	8	1	3	2.00	0.50	1.63	2.37



# 5.1 Kommentare

## Kommentare zu "Wie viel Zeit haben Sie für die Vor- und Nachbereitung der Sitzungen benötigt?":

- nicht sooo viel...
- 2 Stunden pro Woche
- 3 Stunden
- Zu viel!!
- zu wenig!
- ca. 1- 2 Stunden
- 15 min. pro woche

## 5.2 Kommentare

### Seminar Sklaverei und christliche Freiheit

---

#### Sonstige Bemerkungen zu dieser Lehrveranstaltung:

- War echt super, auch der Dozent (so menschlich)! Die Uhrzeit war schlecht, aber da kann er ja nix dazu.
- Hab viel gelernt!
- prima!
- danke für das interessante Seminar
- Der Dozent ist sehr zu empfehlen, da er gut erklärt!
- hat spass gemacht, sehr interessant

## 6. Perzentile und Prozenträge

### Perzentile und Prozenträge - Fach (nur Geschichte-Veranstaltungen):

	N	10	20	30	40	50	60	70	80	90	Ihr Mittel	Prozentrang*
Angemessene Schwierigkeit	16	1.62	1.70	1.83	1.88	2.03	2.40	2.42	2.44	2.47	1.92	43.75
Angemessener Arbeitsaufwand	16	2.18	2.29	2.52	2.92	2.96	3.20	3.40	3.40	3.47	2.71	56.25
Beispiele und Praxisbezug	16	1.49	1.62	1.71	1.77	2.00	2.18	2.50	2.67	2.80	1.71	62.5
Fragen und Diskussion	16	1.09	1.30	1.54	1.60	1.65	1.67	1.67	2.93	3.04	1.12	81.25
Motivierung	16	1.24	1.38	1.44	1.50	1.73	1.93	2.00	2.04	2.60	1.17	93.75
Relevanz und Nutzen	16	1.31	1.40	1.44	1.47	1.50	1.80	1.85	2.24	2.30	1.42	68.75
Spektrum	16	1.44	1.87	2.06	2.17	2.33	2.38	2.53	2.65	3.04	1.37	93.75
Struktur und Aufbau	16	1.25	1.39	1.80	1.81	1.93	2.30	2.38	2.48	2.53	1.25	87.5
Sympathie	16	1.05	1.08	1.19	1.32	1.38	1.44	1.44	1.44	1.73	1.42	31.25
Verständlichkeit	16	1.21	1.40	1.60	1.69	1.75	1.88	2.07	2.11	2.48	1.21	87.5
Gesamtbewertung	16	1.29	1.63	1.75	1.78	1.83	1.98	2.12	2.25	2.71	1.29	87.5

\*Prozent der Lehrveranstaltungen mit mindestens 5 Evaluationen, die auf der betreffenden Skala schlechter abgeschnitten haben als die vorliegende LV.

### Perzentile und Prozenträge - Gesamt (alle Veranstaltungen):

	N	10	20	30	40	50	60	70	80	90	Ihr Mittel	Prozentrang*
Angemessene Schwierigkeit	397	1.70	1.87	2.00	2.12	2.25	2.41	2.57	2.79	3.14	1.92	76.83
Angemessener Arbeitsaufwand	396	2.41	2.75	2.96	3.20	3.38	3.55	3.74	3.98	4.29	2.71	81.57
Beispiele und Praxisbezug	396	1.47	1.62	1.78	1.90	2.00	2.13	2.27	2.41	2.67	1.71	75
Fragen und Diskussion	396	1.17	1.33	1.48	1.64	1.75	1.90	2.08	2.43	3.06	1.12	91.92
Motivierung	397	1.37	1.48	1.61	1.76	1.94	2.08	2.26	2.55	2.93	1.17	96.73
Relevanz und Nutzen	397	1.37	1.50	1.61	1.73	1.87	2.06	2.19	2.40	2.75	1.42	87.15
Spektrum	396	1.78	1.97	2.14	2.26	2.42	2.54	2.69	2.89	3.11	1.37	97.98
Struktur und Aufbau	396	1.44	1.60	1.71	1.80	1.93	2.04	2.22	2.44	2.75	1.25	97.47
Sympathie	397	1.04	1.12	1.19	1.27	1.33	1.43	1.56	1.75	2.11	1.42	41.56
Verständlichkeit	396	1.42	1.60	1.69	1.80	1.92	2.05	2.19	2.37	2.80	1.21	97.47
Gesamtbewertung	397	1.48	1.62	1.75	1.90	2.02	2.12	2.31	2.53	2.88	1.29	97.48

\*Prozent der Lehrveranstaltungen mit mindestens 5 Evaluationen, die auf der betreffenden Skala schlechter abgeschnitten haben als die vorliegende LV.